


Click Go the Shears

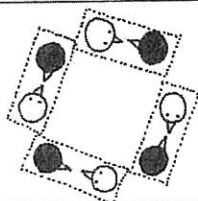
GTS-1 Disc II-10



中部支部大学生コーチ会議 作成

これはオーストラリアでとっても有名な曲!! 大きなサミで羊の毛を刈る「羊毛刈り競技」の様子を歌っているんだよ!

はじめの隊形



● ... 男の子
○ ... 女の子
男の子の右、女の子の左がペア。ペアと向き合った状態で前奏がはじまります。


前奏 (8拍)



男の子が差し出した手に、女の子が手をのせてスタンバイ。手を上に上げていく。(4拍)




男の子が女の子をその場で1周回す。(3拍)



回すと同時に男の子も左回りで進行方向(時計回り)を向く。(1拍)

《はじめに知っておこう!》



コーラスCではコーナーの人と踊るよ!
ペアとは逆サイドの人のこと。

メロディー

Out on the board the old shearer stands. Grasping his shears in his thin bony hands;

Fixed is his gaze on a bare-bellied yoe. Glory if he gets her, won't he make the ringer go.

- ① 手はグー。屈伸しながら脇を2回しめる。
- ② 右手右足をピンッと伸ばす。
- ③ 元に戻る。
- ④ ①の繰り返し。
- ⑤ 左手左足をピンッと伸ばす。
- ⑥ 元に戻る。
- ⑦ 前方に4歩右足が進む。
- ⑧ 回れ右をして反対方向を向く。(2回目は左向き) 円の中心を向く。

間奏 (8拍)

男の子⇒手拍子をする

女の子⇒①コーナーの男の子の前を通る(4拍)
②次の男の子の後ろを通る(4拍)
※かけ足で移動しよう

コーラス A・B

Click go the shears boys, click click click, Wide is his blow and his hands move quick,

- ① 円の内側に向かって右足前、左足後ろにジャンプして戻る。
- ② ペアと向かい合って①のようにジャンプ
- ③ 両手をつなぎ、円の外側に向かって回転する。
- ④ 手をつないだまま、円の外側に1歩出る。
- ⑤ 男の子は右手を女の子の腰へ、女の子は左手を男の子の肩へ置き、円の内側の手は重ね合わせる。
- ⑥ 円の内側へ2歩進みながら同じタイミングで手を2回突き出す。

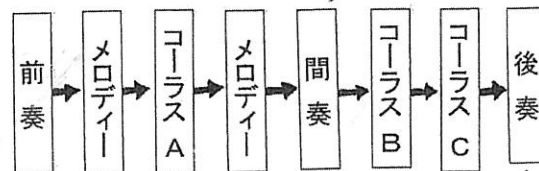
The ringer looks around and is beaten by a blow, And curses the old snagger with the bare-bellied yoe.

- ⑦ ペアと逆方向に向かって手をあげながら1回転。
- ⑧ 右斜め前に1歩、左斜め前に1歩、手を差し出しながら進み、1重の円になる。
- ⑨ 反時計回りに4歩ジャンプして進む。4歩目で「はさみポーズ」の手で着地。
- ⑩ 右腕を顔の前、左腕をその上から交差。そして交差した腕を下げながら広げる。

コーラス C

… ペアの人ではなく、コーナーの人と踊ります☆

《曲の流れ》



後奏 (8拍)

1. 2. 3. 4. 手をつなぎ円になる。
5. 6. お尻を右からふりながらしゃがんでいく(4拍)
7. 8. 反動をつけて7拍目で思いきり手をあげる。